

Aan het bestuur van
Rira Consultancy BV
Andorastraat 63
1363 CH Almere

Jaarrekening 2023

Relatiebeheerder:
Datum vastgesteld:

Amar Jibodh RB
16 oktober 2024

CONCEPT

Rira Consultancy BV
Andorastraat 63
1363 CH Almere

Lisse, 16 oktober 2024

Geacht bestuur,

Hierbij brengen wij u verslag uit van onze werkzaamheden over boekjaar 2023 van uw onderneming. In dit rapport zijn de balans per 31 december 2023, de winst-en-verliesrekening over 2023 en de toelichting opgenomen. Tezamen vormen zij de jaarrekening 2023.

Opdracht

Wij hebben de in dit rapport opgenomen jaarrekening 2023 van Rira Consultancy BV te Almere samengesteld. De jaarrekening is opgesteld op basis van de door u verstrekte gegevens.

Werkzaamheden

De werkzaamheden die wij in het kader van onze samenstellingsopdracht hebben uitgevoerd bestonden voornamelijk uit het verzamelen, het verwerken, het rubriceren en het samenvatten van financiële gegevens. Daarnaast hebben wij de aanvaardbaarheid van de bij het samenstellen van de jaarrekening toegepaste grondslagen op basis van de door de onderneming verstrekte gegevens geëvalueerd.

Bevestiging

Op basis van de aan ons verstrekte gegevens hebben wij de jaarrekening samengesteld onder toepassing van de in Nederland algemeen aanvaarde grondslagen voor financiële verslaggeving. Wij vertrouwen erop dat wij hiermee aan uw opdracht hebben voldaan. Wij zijn gaarne bereid tot het geven van nadere toelichting.

Hoogachtend,

ROAM Advies
Amar Jibodh RB

Inhoudsopgave

Pagina

1	Algemeen	1
1.1	<i>Kengetallen</i>	2
1.2	<i>Grafieken</i>	3
1.3	<i>Resultaatvergelijking</i>	5
1.4	<i>Resultaatanalyse</i>	6
2	Jaarrekening	7
2.1	<i>Balans per 31-12-2023</i>	7
2.2	<i>Winst-en-verliesrekening 2023</i>	8
2.3	<i>Grondslagen van de jaarrekening</i>	9
2.3.1	<i>Algemene grondslagen</i>	9
2.3.2	<i>Grondslagen voor de balanswaardering activa</i>	9
2.3.3	<i>Grondslagen voor de balanswaardering passiva</i>	9
2.3.4	<i>Algemene toelichtingen</i>	9
2.4	<i>Verbonden partijen</i>	10
2.4.1	<i>Specificatie aandeelhouder(s)</i>	10
2.5	<i>Winstbestemming</i>	10
2.6	<i>Toelichting balans activa per 31-12-2023</i>	11
2.6.1	<i>Materiële vaste activa</i>	11
2.6.2	<i>Financiële vaste activa</i>	11
2.6.3	<i>Vorderingen</i>	11
2.6.4	<i>Liquide middelen</i>	11
2.7	<i>Toelichting balans passiva per 31-12-2023</i>	12
2.7.1	<i>Ondernemingsvermogen</i>	12
2.7.2	<i>Kortlopende schulden</i>	12
2.8	<i>Toelichting winst-en-verliesrekening 2023</i>	13
2.8.1	<i>Opbrengsten</i>	13
2.8.2	<i>Inkoopkosten en uitbesteed werk</i>	13
2.8.3	<i>Personeelskosten</i>	13
2.8.4	<i>Overige bedrijfskosten</i>	13
2.8.5	<i>Financiële baten en lasten</i>	14
3	Overige gegevens	16
3.1	<i>Wettelijke vrijstelling</i>	16

Jaarrekening 2023 van Rira Consultancy BV

1 Algemeen

Deze jaarrekening is op fiscale cijfers gebaseerd.

De besloten vennootschap Rira Consultancy BV heeft de volgende handelsnamen: Rira Consultancy BV.

De besloten vennootschap is gevestigd in Almere.

De besloten vennootschap is ingeschreven bij de Kamer van Koophandel onder dossiernummer 77313488.

Datum vaststelling jaarrekening

De jaarrekening 2023 is vastgesteld in de Algemene Vergadering gehouden op 16-10-2024.

CONCEPT

1.1 Kengetallen

Solvabiliteit

De solvabiliteit geeft de mate aan waarin de onderneming in staat is op lange termijn aan haar verplichtingen te voldoen. De solvabiliteitspositie geeft de situatie per einde boekjaar weer. Er is dus sprake van een momentopname.

	31-12-2023	31-12-2022
Verhouding eigen vermogen / totaal vermogen	0,72	0,73
Verhouding eigen vermogen / vreemd vermogen	2,57	2,73
Verhouding vreemd vermogen / totaal vermogen	0,28	0,27

Liquiditeit

De liquiditeit geeft de mate aan waarin de onderneming in staat is op korte termijn aan haar verplichtingen te voldoen. De liquiditeitspositie geeft de situatie per einde boekjaar weer. Er is dus sprake van een momentopname.

	31-12-2023	31-12-2022
Quick ratio		
<i>Vlottende activa - voorraden / kortlopende schulden</i>	3,24	3,31
Current ratio		
<i>Vlottende activa / kortlopende schulden</i>	3,24	3,31
Acid-test ratio		
<i>Effecten + liquide middelen / kortlopende schulden</i>	1,55	1,91

Omzet en rentabiliteit

De rentabiliteit geeft het rendement aan dat de onderneming in het boekjaar heeft behaald.

	2023	2022
Omzetontwikkeling		
<i>Indexcijfer (2022 = 100%)</i>	82,75	100,00
Brutowinstmarge		
<i>Brutomarge / netto-omzet</i>	1,00	1,00
Nettowinstmarge		
<i>Resultaat / netto-omzet</i>	0,34	0,45
Rentabiliteit totaal vermogen		
<i>Bedrijfsresultaat / totaal vermogen</i>	0,17	0,38
Rentabiliteit eigen vermogen		
<i>Resultaat / eigen vermogen</i>	0,26	0,52
Rentabiliteit vreemd vermogen		
<i>Rentelasten / vreemd vermogen</i>	0,01	0,00

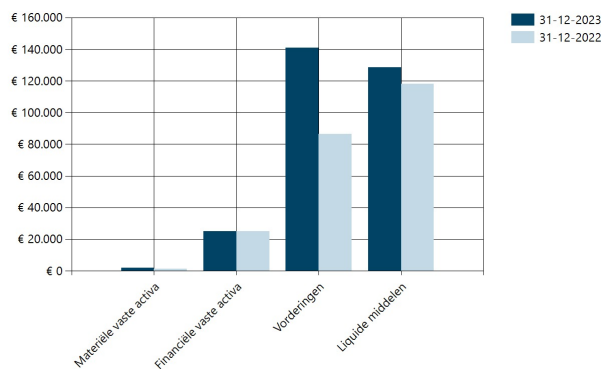
Personeel

	2023	2022
Loonontwikkeling		
<i>Indexcijfer (2022 = 100)</i>	96,81	100,00
Personeelskosten per € 100,- omzet	40,55	34,66

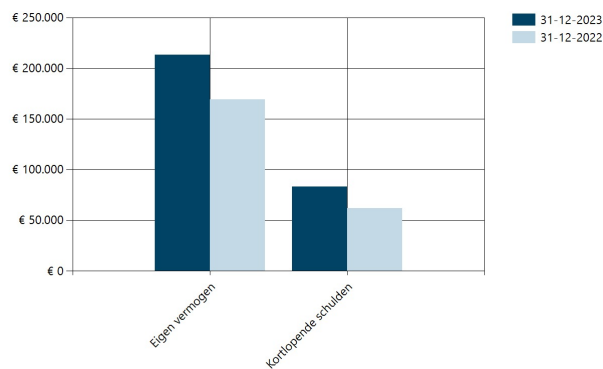
Jaarrekening 2023 van Rira Consultancy BV

1.2 Grafieken

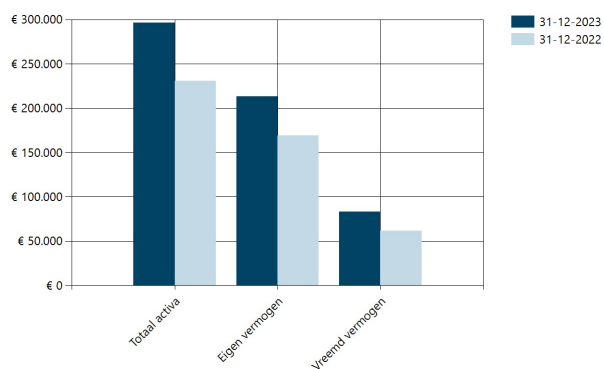
Verloop activa



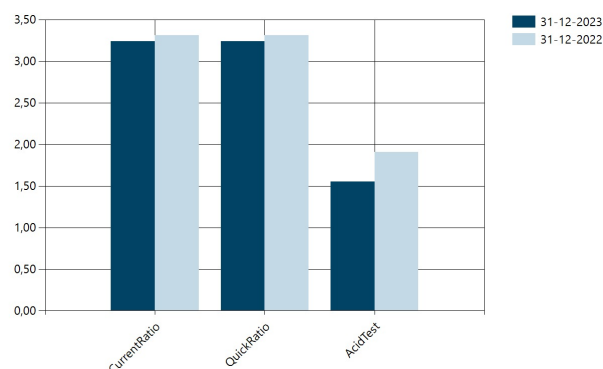
Verloop passiva



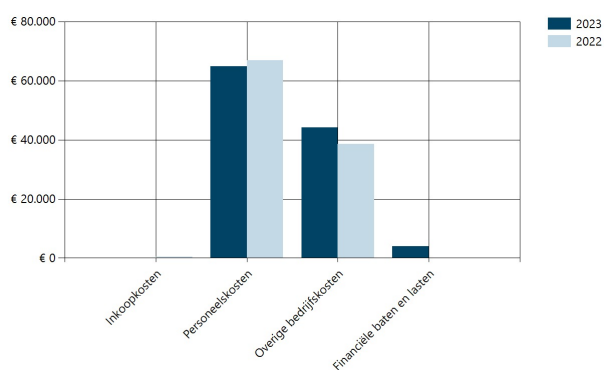
Balanstotalen



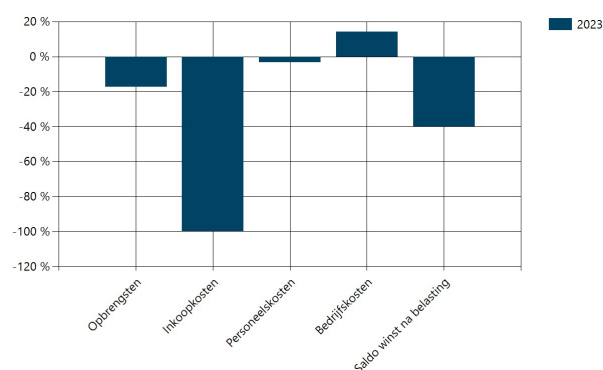
Ratio's



Kostenverdeel tabel

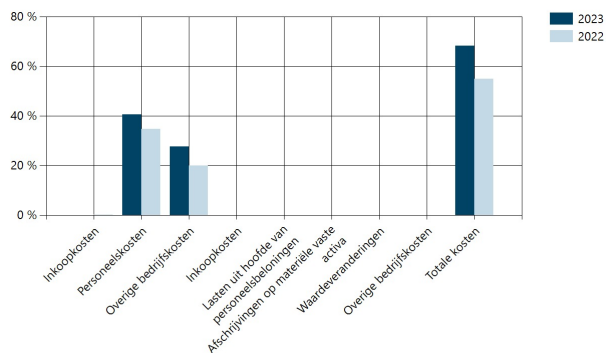


Procentuele toe-/afname

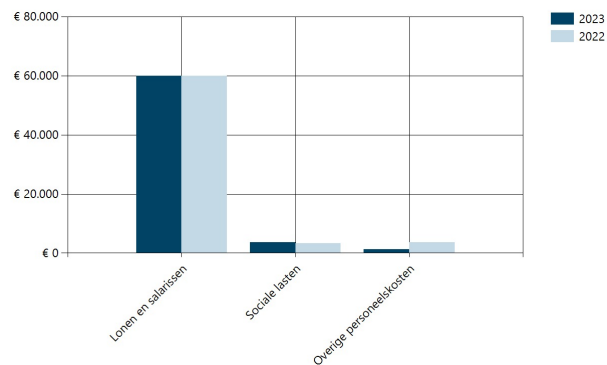


Jaarrekening 2023 van Rira Consultancy BV

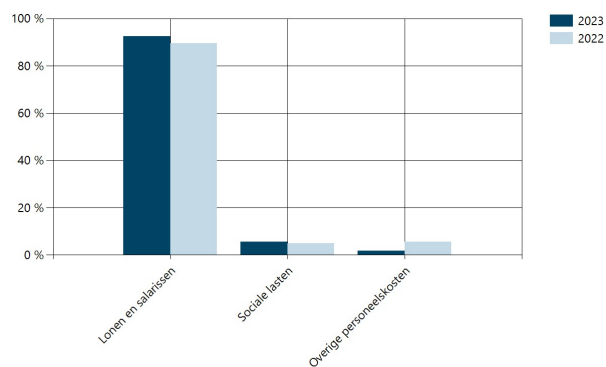
Kosten t.o.v. omzet



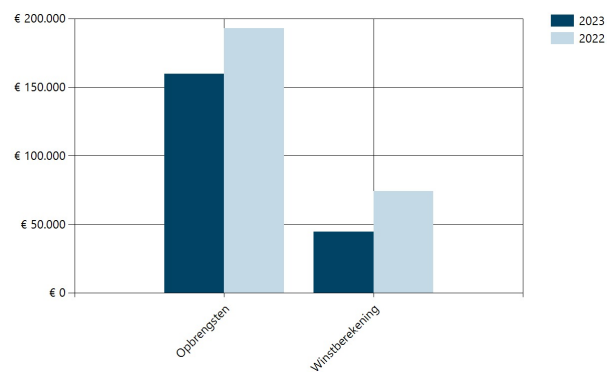
Specificatie personeelskosten



Personeelskosten als % van totaal



Opbrengsten en winst



1.3 Resultaatvergelijking

	2023		2022	
	€	%	€	%
Opbrengsten				
Netto-omzet	159.860	100,00%	193.184	100,00%
	159.860	100,00%	193.184	100,00%
Kosten van grond- en hulpstoffen, uitbesteed werk, e.d.				
Kosten van grond- en hulpstoffen en de inkoopprijs van de verkopen	0	0,00%	382	0,20%
	-0	-0,00%	-382	-0,20%
Brutomarge	159.860	100,00%	192.802	99,80%
Personeelskosten				
Lonen en salarissen	60.000	37,53%	60.000	31,06%
Sociale lasten	3.636	2,27%	3.284	1,70%
Overige personeelskosten	1.192	0,75%	3.680	1,90%
	-64.828	-40,55%	-66.964	-34,66%
Overige bedrijfskosten				
Auto- en transportkosten	28.272	17,69%	31.290	16,20%
Onderhoudskosten overige materiële vaste activa	4.707	2,94%	2.360	1,22%
Verkoopkosten	216	0,14%	1.118	0,58%
Niet-aftrekbare boetes	0	0,00%	469	0,24%
Overige kosten	10.995	6,88%	3.402	1,76%
	-44.190	-27,64%	-38.639	-20,00%
Financiële baten en lasten				
Opbrengsten van overige vorderingen	4.494	2,81%	0	0,00%
Kosten van schulden, andere rentelasten en soortgelijke kosten	-457	-0,29%	0	-0,00%
	4.037	2,53%	0	%
Saldo winst voor belasting	54.879	34,33%	87.199	45,14%
Verschuldigde VPB	-10.427	-6,52%	-13.079	-6,77%
Saldo winst na belasting	44.452	27,81%	74.120	38,37%

De winst-en-verliesrekening over 2023 is afgesloten met een positief resultaat na belastingen van € 44.452.

Jaarrekening 2023 van Rira Consultancy BV
1.4 Resultaatanalyse

Het resultaat over 2023 is ten opzichte van 2022 gedaald met € 29.668. De ontwikkeling van het resultaat over 2023 ten opzichte van 2022 kan als volgt worden weergegeven:

	€	€
Het resultaat is gunstig beïnvloed door:		
<i>Stijging van:</i>		
Opbrengsten van overige vorderingen	4.494	4.494
<i>Daling van:</i>		
Kosten van grond- en hulpstoffen en de inkoopprijs van de verkopen	382	
Overige personeelskosten	2.488	
Auto- en transportkosten	3.018	
Niet-aftrekbare boetes	469	
Verkoopkosten	902	
Verschuldigde VPB	2.652	9.911
Het resultaat is ongunstig beïnvloed door:		
<i>Stijging van:</i>		
Sociale lasten	352	
Onderhoudskosten overige materiële vaste activa	2.347	
Overige kosten	7.593	
Kosten van schulden, andere rentelasten en soortgelijke kosten	457	-10.749
<i>Daling van:</i>		
Netto-omzet	33.324	-33.324
Daling resultaat		29.668

Jaarrekening 2023 van Rira Consultancy BV
2 Jaarrekening
2.1 Balans per 31-12-2023

na resultaatbestemming

Activa	31-12-2023		31-12-2022	
	€	€	€	€
Materiële vaste activa				
Overige materiële vaste activa	1.961		1.383	
		1.961		1.383
Financiële vaste activa				
Overige financiële vaste activa	25.000		25.000	
		25.000		25.000
Vorderingen				
Vorderingen op handelsdebiteuren	20.909		19.844	
Kortlopende vorderingen op participanten en maatschappijen waarin wordt deelgenomen	107.106		53.674	
Overige vorderingen	13.090		13.059	
		141.105		86.577
Liquide middelen		128.702		118.008
Totaal activa		296.768		230.968
Passiva				
	€	€	€	€
Eigen vermogen				
Gestort en opgevraagd kapitaal	100		100	
Winstreserves	213.439		168.987	
		213.539		169.087
Kortlopende schulden				
Schulden aan leveranciers en handelskredieten	15.439		4.025	
Omzetbelasting	22.983		23.476	
Overige kortlopende schulden	44.807		34.380	
		83.229		61.881
Totaal passiva		296.768		230.968

Jaarrekening 2023 van Rira Consultancy BV
2.2 Winst-en-verliesrekening 2023

	2023		2022	
	€	€	€	€
Opbrengsten				
Netto-omzet	159.860		193.184	
		159.860		193.184
Kosten van grond- en hulpstoffen, uitbesteed werk, e.d.				
Kosten van grond- en hulpstoffen en de inkoopprijs van de verkopen	0		382	
		-0		-382
Brutomarge		159.860		192.802
Personeelskosten				
Lonen en salarissen	60.000		60.000	
Sociale lasten	3.636		3.284	
Overige personeelskosten	1.192		3.680	
		-64.828		-66.964
Overige bedrijfskosten				
Auto- en transportkosten	28.272		31.290	
Onderhoudskosten overige materiële vaste activa	4.707		2.360	
Verkoopkosten	216		1.118	
Niet-aftrekbare boetes	0		469	
Overige kosten	10.995		3.402	
		-44.190		-38.639
Financiële baten en lasten				
Opbrengsten van overige vorderingen	4.494		0	
Kosten van schulden, andere rentelasten en soortgelijke kosten	-457		0	
		4.037		0
Saldo winst voor belasting		54.879		87.199
Verschuldigde VPB		-10.427		-13.079
Saldo winst na belasting		€ 44.452		€ 74.120

2.3 Grondslagen van de jaarrekening

2.3.1 Algemene grondslagen

Algemene grondslagen

De jaarrekening is opgesteld in overeenstemming met de wettelijke bepalingen van Titel 9 Boek 2 BW met uitzondering van afdeling 6 'voorschriften omtrent de grondslagen van waardering en bepaling van het resultaat'. In plaats daarvan worden de grondslagen voor de bepaling van de belastbare winst als bedoeld in de Wet op de Vennootschapsbelasting toegepast. Verder zijn het Besluit fiscale waarderingsgrondslagen en de 'Handreiking bij de toepassing van fiscale grondslagen voor kleine rechtspersonen' van de Raad voor de Jaarverslaggeving van toepassing.

Activa en passiva worden in het algemeen gewaardeerd tegen de verkrijgings- of vervaardigingsprijs verminderd met afschrijvingen. Indien geen specifieke waarderingsgrondslag is vermeld vindt waardering plaats tegen de verkrijgingsprijs.

Afwijking van materieel belang ten opzichte van waardering volgens afdeling 6 Titel 9 Boek 2 BW

De toepassing van de fiscale waarderingsgrondslagen heeft geleid tot een afwijking ten opzichte van de waarderingsgrondslagen die zijn vermeld in afdeling 6 van titel 9 Boek 2 BW. Bij de materiële vaste activa (bedrijfspanen) en financiële vaste activa (deelnemingen) leidt de toepassing van fiscale waarderingsgrondslagen tot een materiële afwijking en kan derhalve gevolgen hebben voor het inzicht in het vermogen.

2.3.2 Grondslagen voor de balanswaardering activa

Financiële vaste activa

De niet-geconsolideerde deelnemingen waarin invloed van betekenis op het zakelijke en financiële beleid wordt uitgeoefend, worden gewaardeerd op de nettovermogenswaarde, doch niet lager dan nihil. Deze nettovermogenswaarde wordt berekend op basis van de grondslagen van (naam vennootschap).

Deelnemingen met een negatieve nettovermogenswaarde worden op nihil gewaardeerd. Wanneer de vennootschap geheel of ten dele instaat voor schulden van de desbetreffende deelneming, respectievelijk de feitelijke verplichting heeft de deelneming (voor haar aandeel) tot betaling van haar schulden in staat te stellen, wordt een voorziening gevormd. Bij het bepalen van de omvang van deze voorziening wordt rekening gehouden met reeds op vorderingen op de deelneming in mindering gebrachte voorzieningen voor oninbaarheid.

Deelnemingen waarin geen invloed van betekenis op het zakelijke en financiële beleid wordt uitgeoefend, worden gewaardeerd op verkrijgingsprijs en indien van toepassing onder aftrek van bijzondere waardeverminderingen.

Vorderingen

Vorderingen worden opgenomen tegen nominale waarde, rekening houdend met eventuele verminderingen voor het risico van oninbaarheid. Deze verminderingen worden bepaald op basis van individuele beoordeling van de vorderingen. Voor zover niet anders is vermeld hebben de vorderingen een looptijd van korter dan 1 jaar.

Liquide middelen

Liquide middelen bestaan uit kas, banktegoeden, wissels, cheques en deposito's met een looptijd korter dan twaalf maanden. Rekening-courantschulden bij banken zijn opgenomen onder schulden aan kredietinstellingen onder kortlopende schulden. Liquide middelen worden gewaardeerd tegen nominale waarde.

2.3.3 Grondslagen voor de balanswaardering passiva

Eigen vermogen

Indien Rira Consultancy BV eigen aandelen inkoopt, wordt de verkrijgingsprijs van de ingekochte aandelen in mindering gebracht op de overige reserves, of op andere reserves mits de statuten dit toestaan, totdat deze aandelen worden ingetrokken of worden verkocht. Indien ingekochte aandelen worden verkocht, komt de opbrengst uit verkoop ten gunste van de overige reserves of andere reserves in het eigen vermogen. De opbrengst komt ten gunste van de reserve waarop eerder de inkoop van deze aandelen in mindering is gebracht.

Kosten die direct samenhangen met de inkoop, verkoop en/of uitgifte van nieuwe aandelen worden rechtstreeks ten laste gebracht van het eigen vermogen, onder verrekening van relevante winstbelastingeffecten.

Kortlopende schulden

Kortlopende schulden worden bij de eerste verwerking gewaardeerd tegen nominale waarde. Daarbij dient een zakelijke rente in aanmerking te worden genomen.

2.3.4 Algemene toelichtingen

Belangrijkste activiteiten

De activiteiten van Rira Consultancy BV, gevestigd te Almere, bestaan voornamelijk uit:
- Consultancy werkzaamheden

Jaarrekening 2023 van Rira Consultancy BV

2.4 Verbonden partijen

2.4.1 Specificatie aandeelhouder(s)

Naam aandeelhouder

R.S. Ramcharan

Schulden van R.S. Ramcharan aan de vennootschap

Omschrijving

rekening-courant

Betaalde rente

Bedrag schuld

4.119

107.106

4.119

107.106

R.S. Ramcharan heeft geen vordering op de vennootschap.

2.5 Winstbestemming

De directie stelt aan de Algemene Vergadering voor het resultaat over het boekjaar 2023 geheel ten gunste van de overige reserves te brengen en over 2023 geen dividend uit te keren.

Jaarrekening 2023 van Rira Consultancy BV
2.6 Toelichting balans activa per 31-12-2023
2.6.1 Materiële vaste activa
Overige materiële vaste activa

	<i>Kosten aanschaf</i>	<i>Restwaarde</i>	<i>31-12-2023</i>	<i>31-12-2022</i>
Inventaris	1.961	1	1.961	1.383
			1.961	1.383

2.6.2 Financiële vaste activa
Overige financiële vaste activa

	<i>Nominale waarde</i>	<i>31-12-2023</i>	<i>31-12-2022</i>
Leningen u/g	25.000	25.000	25.000
		25.000	25.000

2.6.3 Vorderingen
Vorderingen op handelsdebiteuren

	<i>Nominale waarde</i>	<i>31-12-2023</i>	<i>31-12-2022</i>
Handelsdebiteuren	20.909	20.909	19.844
		20.909	19.844

Kortlopende vorderingen op participanten en maatschappijen waarin wordt deelgenomen

	<i>Nominale waarde</i>	<i>31-12-2023</i>	<i>31-12-2022</i>
Rekening-courant aandeelhouder	107.106	107.106	53.674
		107.106	53.674

Overige vorderingen

	<i>31-12-2023</i>	<i>31-12-2022</i>
Terug te vorderen Loonheffing	13.090	13.059
	13.090	13.059

Alle vorderingen hebben een resterende looptijd korter dan een jaar, tenzij anders vermeld.

2.6.4 Liquide middelen

	<i>31-12-2023</i>	<i>31-12-2022</i>
Rekening-courant bank	128.702	118.008
	128.702	118.008

Jaarrekening 2023 van Rira Consultancy BV
2.7 Toelichting balans passiva per 31-12-2023
2.7.1 Ondernemingsvermogen
Gestort en opgevraagd kapitaal

	<i>31-12-2023</i>	<i>31-12-2022</i>
Normale aandelen	100	100
	<u>100</u>	<u>100</u>

Winstreserves

	<i>31-12-2023</i>	<i>31-12-2022</i>
Overige reserves	213.439	168.987
	<u>213.439</u>	<u>168.987</u>

Mutaties eigen vermogen
Mutaties geplaatst aandelenkapitaal

	<i>Waarde</i>
Stand per 01-01-2023	100
Stand per 31-12-2023	<u>100</u>

Mutaties winstreserve

	<i>Waarde</i>
Stand per 01-01-2023	168.987
Resultaatbestemming	44.452
Stand per 31-12-2023	<u>213.439</u>

2.7.2 Kortlopende schulden
Schulden aan leveranciers en handelskredieten

	<i>Bedrag waarvoor zekerheid is gesteld</i>	<i>31-12-2023</i>	<i>31-12-2022</i>
Handelscrediteuren	0	15.439	4.025
	<u>0</u>	<u>15.439</u>	<u>4.025</u>

Schuld omzetbelasting

	<i>31-12-2023</i>	<i>31-12-2022</i>
Te betalen Omzetbelasting	22.983	23.476
	<u>22.983</u>	<u>23.476</u>

Overige kortlopende schulden

	<i>Bedrag waarvoor zekerheid is gesteld</i>	<i>31-12-2023</i>	<i>31-12-2022</i>
Te betalen Vennootschapsbelasting	0	42.184	31.757
Overlopende passiva	0	2.623	2.623
	<u>0</u>	<u>44.807</u>	<u>34.380</u>

Als zekerheid voor de schulden aan banken is een (stil) pandrecht gevestigd op voorraden en handelsdebiteuren.

De kortlopende schulden hebben een resterende looptijd van korter dan een jaar. In de kortlopende schulden is begrepen de aflossingsverplichting hypothecaire lening aan X bank voor de komende 12 maanden.

Het over het boekjaar aan de houders van gewone aandelen uit te keren dividend is verantwoord als kortlopende verplichting in de balans.

Jaarrekening 2023 van Rira Consultancy BV
2.8 Toelichting winst-en-verliesrekening 2023
2.8.1 Opbrengsten
Netto-omzet

	2023	2022
Dienstverlening	159.860	193.184
	<u>159.860</u>	<u>193.184</u>

2.8.2 Inkoopkosten en uitbesteed werk
Kosten van grond- en hulpstoffen en de inkoopprijs van de verkopen

	2023	2022
Inkoopwaarde handelsgoederen	0	382
	<u>0</u>	<u>382</u>

2.8.3 Personeelskosten
Lonen en salarissen

	2023	2022
Lonen	60.000	60.000
	<u>60.000</u>	<u>60.000</u>

Sociale lasten

	2023	2022
Premies sociale verzekeringen	3.636	0
Bijdrage ziektekostenverzekering	0	3.284
	<u>3.636</u>	<u>3.284</u>

Overige personeelskosten

	2023	2022
Loopbaanontwikkeling	1.192	3.680
	<u>1.192</u>	<u>3.680</u>

2.8.4 Overige bedrijfskosten
Auto- en transportkosten

	2023	2022
Autokosten	269	0
Brandstofkosten auto's	6.102	3.499
Reparatie en onderhoud auto's	4.131	145
Operational leasing auto's	15.721	25.597
BTW op privé-gebruik auto's	2.049	2.049
	<u>28.272</u>	<u>31.290</u>

Onderhoudskosten overige materiële vaste activa

	2023	2022
Kleine aanschaffingen inventaris	4.707	2.360
	<u>4.707</u>	<u>2.360</u>

Verkoopkosten

	2023	2022
Verkoopkosten	7	722
Reis- en verblijfkosten	209	396
	<u>216</u>	<u>1.118</u>

Jaarrekening 2023 van Rira Consultancy BV
Niet-aftrekbare boetes

	2023	2022
Boetes en bekeuringen	0	469
	<u>0</u>	<u>469</u>

Overige kosten

	2023	2022
Kantoorkosten	0	10
Kantoorbenodigdheden	156	0
Telefoonkosten	420	279
Contributies en abonnementen	1.158	1.939
Boekhouding	0	4
Kosten automatisering	750	0
Assurantiepremie	1.118	866
Overige algemene kosten	393	304
Overige advieskosten	7.000	0
	<u>10.995</u>	<u>3.402</u>

2.8.5 Financiële baten en lasten
Opbrengsten van overige vorderingen

	2023	2022
Rentebaten vorderingen op aandeelhouders	375	0
Rentebaten rekeningen-courant bestuurders	4.119	0
	<u>4.494</u>	<u>0</u>

Kosten van schulden, andere rentelasten en soortgelijke kosten

	2023	2022
Rentelasten overheid	457	0
	<u>457</u>	<u>0</u>

Jaarrekening 2023 van Rira Consultancy BV

Ondertekening jaarrekening

Almere, 16 oktober 2024

Handtekening

R.S. Ramcharan

Bestuurder (huidig)

.....

CONCEPT

3 Overige gegevens

3.1 Wettelijke vrijstelling

Gelet op de omvangcriteria vermeld in artikel 2:396 BW is de vennootschap vrijgesteld van de verplichting tot het laten instellen van de in artikel 2:393, lid 1 BW bedoelde accountantscontrole van de jaarrekening.

CONCEPT